

Ansetzkleber für die schnelle und sichere Verarbeitung der LUX ELEMENTS® Hartschaum-Trägerelemente – **LUX ELEMENTS®-COL-AK**



**Jetzt im
15 kg Sack**

COL-AK

... ist ein fertig vorgemischter Trockenmörtel für das Ansetzen, Verlegen, Verkleben, Bekleben und Montieren von LUX ELEMENTS® Hartschaum-Trägerelementen. Für Innen und Außen geeignet. Chromatarm gem. EU RL 2003/53/EG.

- Standfest und schnellabbindend
- Frostbeständig und wasserfest
gemäß DIN EN 120004
- Vielseitig verwendbar
- Praxisbewährt



■ Ansetzkleber – LUX ELEMENTS®-COL-AK

... läßt sich vielfältig einsetzen und verarbeiten, zum Beispiel auf:

■ Die Bauplatte für Wand und Boden – LUX ELEMENTS®-ELEMENT



Kleberbatzen – Je nach Ebenheit des Untergrundes den Ansetzkleber COL-AK punktwise mittels Kleberbatzen (8 – 10 Stk. pro qm) auf einer Seite auftragen.




Auftrag mit Zahn- oder Glättspachtel – Bei Verwendung der ELEMENT-EL Baby 4 immer den Ansetzkleber COL-AK mittels Zahnpachtel vollflächig auftragen.


Weitere mögliche Anwendungen von LUX ELEMENTS®-COL-AK sind ...

z.B. das Verkleben von Elementstößen oder das Abspachteln von Armierungsgewebe LUX ELEMENTS®-ARM sowie Befestigungssätze und Dübel LUX ELEMENTS®-FIX.

■ Duschen – LUX ELEMENTS®-TUB



Kleberbatzen – Zum Ausgleichen unebener Untergründe, um das Duschbodenelement exakt waagerecht auszurichten. Abstand der Mörtelbatzen ca. 20 cm, Höhenausgleich von 0 – ca. 6 cm.



Auftrag mit Zahn- oder Glättspachtel – Zur vollflächigen Verklebung, z.B. vom Duschboden- mit dem Unterbauelement.

LUX ELEMENTS®-COL-AK – Die Verarbeitung:

Topfzeit: ca. 45 Minuten bei +18° C

Reifezeit: ca. 5 Minuten

Hautbildung: nach ca. 15 Minuten

Begehrbar: nach ca. 3 – 4 Stunden

Materialverbrauch: abhängig von der Auftragsdicke, ca. 4 – 10 kg/m²


Untergrundvorbereitung: Der Untergrund muss tragfähig und frei von Schmutz und Trennmitteln sein. Trenn- und Sinterschichten durch geeignete Maßnahmen entfernen. Auf Farbanstrichen, alten Putzen, alten Fliesenbelägen und anderen kritischen Untergründen dient COL-AK nur zum anfänglichen Justieren und Fixieren.

■ TIPP: Schnelle Hilfe bei Fragen – Die LUX ELEMENTS-Montagevideos

Auf unserem YouTube-Kanal 'www.youtube.com/user/luxelementscom' erwartet Sie ein großes Repertoire an anschaulichen Montage- und Produktvideos, die wir regelmäßig ergänzen. Sehen Sie selbst, wie schnell und einfach die Montage der LUX ELEMENTS®-Hartschaumelemente ist.



■ PRODUKT- UND VERPACKUNGSDATEN

	ARTIKEL-NUMMER	ARTIKELBEZEICHNUNG / ARTIKELBESCHREIBUNG	GEBINDE / VERPACKUNG	GEWICHT / GEBINDE	INHALT EINZEL-VERPACKUNG	INHALT SAMMEL-VERPACKUNG	EINHEIT
	LCOLZ1003	COL-AK Ansetzkleber	Sack	15 kg	15 kg		kg
	LCOLZ1004	COL-AK Ansetzkleber	Europalette	960 kg		64 x 15 kg	kg