


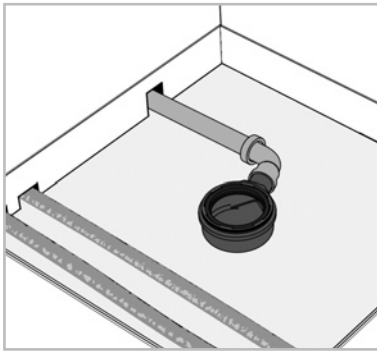
Höhenausgleich unter Duschböden Gebundene Schüttung – **LUX ELEMENTS®-TUB-U S 90**



- Leichter und schneller Ausgleich von Unebenheiten
- Schüttung aus EPS-Granulat besteht zu 100% aus recyceltem, HBCD-freiem Material mit mineralischem Binder
- Perfekter Unterbau für TUB Duschbodenelemente



■ Gebundene Schüttung zum Höhenausgleich – LUX ELEMENTS®-TUB-U S 90




Ein Höhenausgleich mittels **TUB-U S 90** ist bei der Duschbodenmontage vor allem dann sinnvoll, wenn die Verwendung der in solchen Fällen sonst üblichen Unterbauelemente TUB-U... nicht möglich ist – also z.B., wenn unterhalb des geplanten Duschplatzes zusätzliche Leitungen verlaufen oder als Höhenausgleich bei starken Unebenheiten des Untergrundes.

Die gebundene Schüttung **TUB-U S 90** wird aus einer dünn angemischten Schlämme aus Ansetzkleber **COL-AK** und 100% recyceltem EPS-Granulat erstellt.



Set bestehend aus:
15 kg Ansetzkleber COL-AK und
90 l 100% recyceltem EPS-Granulat



Weiterführende Informationen siehe www.luxelements.com.
Montageanleitung, Datenblätter und Prüfzeugnisse unter „Downloads“.



■ PRODUKTDATEN

ARTIKEL-NUMMER	ARTIKEL-BEZEICHNUNG	ARTIKEL-BESCHREIBUNG	EINHEIT
LTUBE12000	TUB-U S 90	Gebundene Schüttung zum Höhenausgleich unter Duschböden bestehend aus: 15 kg Ansetzkleber COL-AK und 90 Liter 100% recyceltem EPS-Granulat	Set

■ EINZELVERPACKUNG

ARTIKEL-NUMMER	ARTIKEL-BEZEICHNUNG	GEBINDE	VERPACKUNG	ABMESSUNGEN LÄNGE x BREITE x HÖHE	EINHEIT	GEWICHT/ EINHEIT	GEWICHT/ KARTON
LTUBE12000	TUB-U S 90	1 Set	Karton	400 x 400 x 730 mm	Stück	17 kg	18,5 kg

ANDERE ARTIKEL AUF ANFRAGE / SAMMELVERPACKUNGSDATEN AUF ANFRAGE